

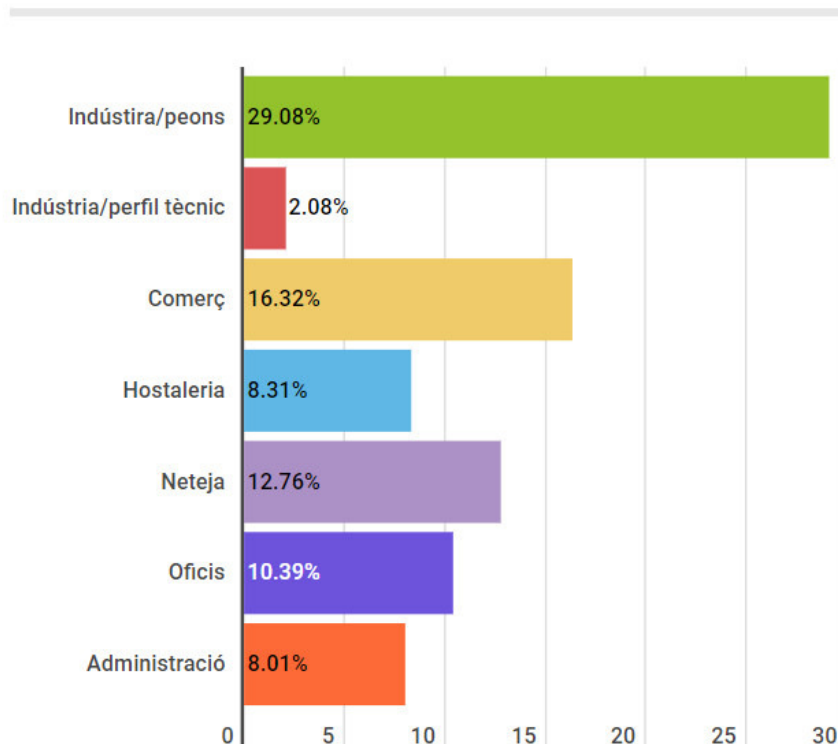
El curs acadèmic 2018-2019 ha registrat un total de 1.165 estudiants garrotxins matriculats en un grau universitari a Catalunya. El 58,8% de les quals són dones (685) i el 41,20% homes (480). Una tendència que constatem, també, amb l'activitat acadèmica de la pròpia FES. Del total d'alumnes que recollim cada any, sempre és superior el nombre de dones que el d'homes.

Respecte d'anys anteriors aquest any hem volgut fixar-nos en si existeix alguna relació entre els graus més estudiats pels universitaris de la Garrotxa i les ofertes d'ocupació que es registren a la comarca, amb l'objectiu de saber si després d'obtenir una titulació universitària, aquests estudiants poden trobar feines qualificades al territori.

Durant els últims mesos, des de setembre de 2018 fins ara, un 8% dels contractes laborals registrats a la comarca de la Garrotxa responen a perfils universitaris de primer, segon i tercer cicle. I, actualment, el 6,59% dels demandants d'ocupació de la Garrotxa tenen estudis universitaris.

Insercions registrades 2018

Font: Àrea d'Ocupació Ajuntament d'Olot



Recollint les dades de l'Àrea d'Ocupació de l'Ajuntament d'Olot que, per tant, ofereixen informació només de la capital, no podem dir que hi hagi relació directa entre estudis i ofertes de feina.

Si bé des de fa com a mínim 5 anys els graus que apleguen un nombre més elevat d'estudiants de la comarca són Administració i Direcció d'Empreses, Psicologia i Educació Primària, pel que fa a dades d'inserció parlem, majoritàriament, de perfils de baixa qualificació.

De fet, d'un total de 338 insercions registrades durant el 2018, només el 16,57% disposaven d'estudis universitaris.

Anant al detall i fixant-nos en un mes tipus, analitzem les dades que aporta l'Observatori del Treball de Catalunya sobre el mes de febrer de l'any 2019. Hem seleccionat aquest mes perquè coincideix en el moment en què disposem de les dades de totes les universitats catalanes, ja que algunes tanquen la matrícula del segon semestre llavors.

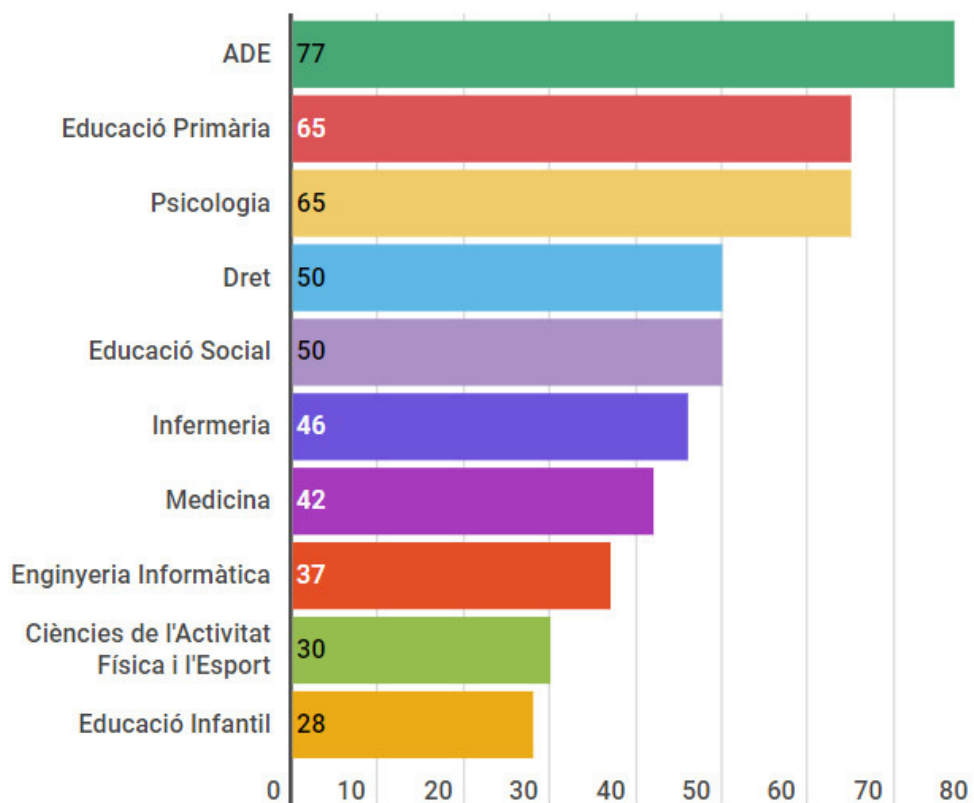
Durant aquest mes de febrer s'han realitzat un total de 1.412 contractacions a la comarca.

La distribució d'aquests contractes es reparteix en un 67,27% al sector serveis, un 5,78% a la construcció, un 19,83% a la indústria, un 1,99% a l'agricultura i un 5,13% a d'altres.

Podem estimar que la majoria de persones amb estudis universitaris entren en aquest 67,27% del sector serveis. Aquí, veiem que pel que fa al total de contractacions que hi ha hagut al llarg d'aquest febrer, 97 s'han produït en el sector sanitari, 46 en el sector d'administració i finances i 30 en educació.

Si intentem trobar relació entre aquestes dades i els graus més estudiats pels universitaris de la Garrotxa durant els últims 5 anys que comentàvem més amunt (ADE, Psicologia i Educació Primària), podem deduir que almenys una part d'aquestes persones que van marxar de la comarca per estudiar aquests graus han pogut tornar i trobar feines qualificades a la Garrotxa.


Els 10 graus més estudiats



Centrant-nos ara en les preferències dels estudiants a l'hora d'escollir el centre, la Universitat de Girona és, un any més, la primera opció per a la majoria, però s'observa una tendència a la baixa que s'ha accelerat els darrers 5 anys. Enguany, compta amb el 34,94% d'estudiants (407), quinze punts menys que fa 10 anys. El segon lloc l'ocupa la Universitat de Barcelona amb 155 estudiants i, en tercera posició, hi trobem la formació a distància amb 151 alumnes a la Universitat Oberta de Catalunya aquest curs 2018-19.

Si ve la Universitat de Vic ha augmentat molt l'atracció d'estudiants de la Garrotxa des de l'obertura de l'eix Vic-Olot (94 alumnes), encara per davant seu hi ha la Universitat Autònoma de Barcelona, amb 119 alumnes.

Total d'alumnes per centre

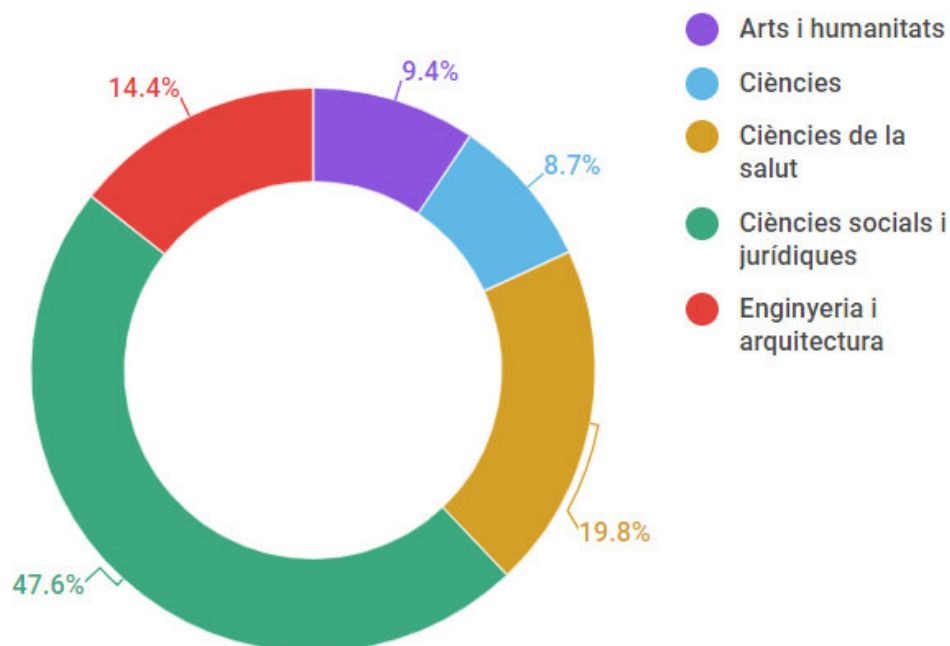


Seguint la classificació del Departament d'Universitats i Recerca de la Generalitat de Catalunya, a l'hora de reunir i ordenar les dades dels estudiants universitaris de la Garrotxa classifiquem els graus per branques de coneixement: Arts i humanitats, Ciències, Ciències de la Salut, Ciències Socials i Jurídiques i Enginyeries i Arquitectura.

La informació recollida aquest curs no aporta massa novetats respecte dels anys anteriors. A la branca de Ciències Socials i Jurídiques és on hi trobem pràcticament la meitat dels estudiants de la comarca, el 47,6% (551), amb graus com Administració i Direcció d'Empreses, Educació Primària o Dret, que des de fa 5 anys són dels graus més estudiats pels universitaris de la comarca.

A força distància la segueixen les Ciències de la Salut, amb el 19,8% d'estudiants (229). Si aquesta branca ocupa la segona posició és, en bona part, perquè s'hi inclou el grau de Psicologia, que compta amb un total de 65 alumnes de la Garrotxa, ocupant la segona posició en la llista de "Els 10 graus més estudiats" que elaborem cada any.

Estudis curs 2018-19



Segurament la diferència més destacable respecte de les dades del curs anterior és que per primera vegada la branca d'Arts i Humanitats, amb el 9,4% d'alumnes (109 en xifres absolutes) ha passat per davant de la branca de Ciències, que compta amb el 8,7% (101 estudiants), tot i que per molt poca diferència.

També és interessant destacar la tendència a l'alça de les dobles titulacions, opció fins ara poc rellevant. Si bé l'any passat un 4,3% d'estudiants garrotxins van optar per aquesta opció, aquest any la xifra puja lleugerament fins el 5%, amb un total de 59 estudiants.

Fundació d'Estudis Superiors d'Olot – Maig de 2019

Fonts: ESDAP – Escola Superior de Disseny i Arts Plàstiques; UAO – Universitat Abat Oliba; UAB – Universitat Autònoma de Barcelona; UB – Universitat de Barcelona; UdG – Universitat de Girona; UIC – Universitat Internacional de Catalunya; UdL – Universitat de Lleida; UOC – Universitat Oberta de Catalunya; UPC – Universitat Politècnica de Catalunya; UPF – Universitat Pompeu Fabra; URL – Universitat Ramon Llull; URV – Universitat Rovira i Virgili; UVic-UCC – Universitat de Vic; UNED – Universidad Nacional de Educación a Distancia – Àrea d'Ocupació de l'Ajuntament d'Olot – Observatori del Treball de Catalunya (Generalitat de Catalunya).

Nota: Estudi realitzat a partir de les dades aportades per les mateixes universitats. S'han exclòs les dades de la formació contínua (postgraus i màsters propis) i no es disposa de dades d'estudiants en universitats no catalanes.