

Durant el curs 2020-21 un total de 1.144 estudiants de la comarca de la Garrotxa estan cursant un grau universitari en alguna de les universitats catalanes, 17 alumnes menys que l'any anterior.

Una tendència, la davallada del nombre d'estudiants, que ve repetint-se al llarg dels últims 4 anys i que, llevat de dues excepcions en els cursos 2015-16 i 2017-18, en què el nombre de matriculats va augmentar, segueix a la baixa des de fa 10 anys.

Si bé és cert que el nombre s'ha anat reduint lleugerament, any a any, aquest curs són 110 alumnes menys que fa 4 anys.

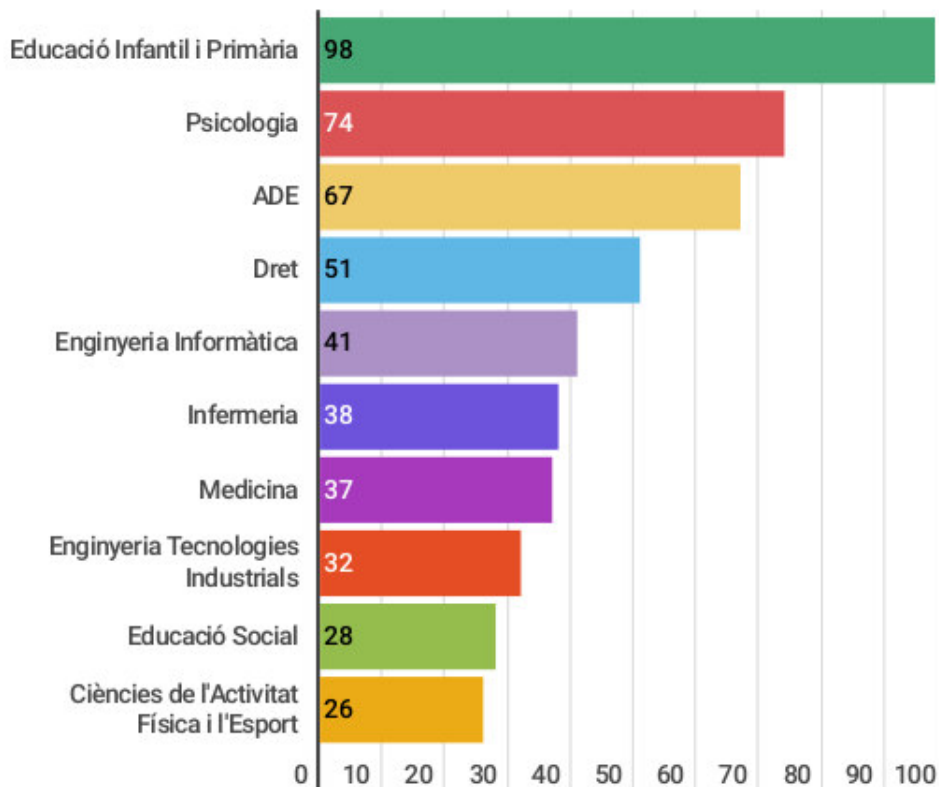
Això si tenim en compte només les titulacions de Grau.

Si ampliem el focus als estudis de 3er cicle, que inclou els postgraus, els màsters i els programes de doctorat, la diferència en nombre d'estudiants respecte fa 4 anys és menor, de 49 alumnes menys.

Per tant, enguany ha disminuït més el nombre d'estudiants de grau que no pas els de 3er cicle, proporcionalment.

Pel que fa al que estudien els alumnes de la Garrotxa, al llarg dels últims anys els graus que recullen el nombre d'estudiants més elevats són sempre els mateixos, amb petites variacions pel que fa a la posició dels 10 més estudiats i que aquest any són:

Els 10 graus més estudiats



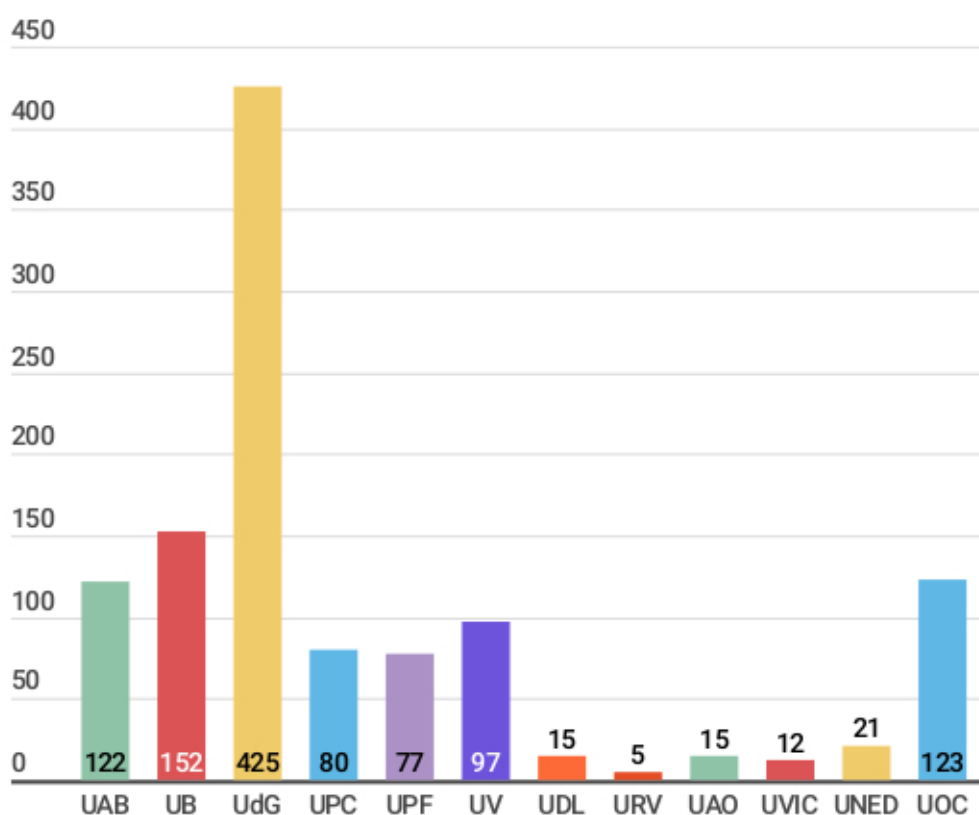
La Universitat de Girona continua aplegant bona part dels universitaris provinents de la Garrotxa i pel curs 2020-21 són 425, xifra que representa més del 37% del total d'estudiants de la comarca.

La segueixen la Universitat de Barcelona, amb 152 alumnes, la Universitat Oberta de Catalunya amb 123 alumnes i la Universitat Autònoma de Barcelona, amb 122 alumnes. Unes posicions que s'han mostrat pràcticament immutables els darrers anys.

Universitat de Girona – 37,15% d'estudiants (425) +13
Universitat de Barcelona – 13,29% d'estudiants (152) -10
Universitat Oberta de Catalunya – 10,75% d'estudiants (123) -9
Universitat Autònoma de Barcelona – 10,66% d'estudiants (122) -3
Universitat de Vic – 8,48% d'estudiants (97) =
Universitat Politècnica de Catalunya – 6,99% d'estudiants (80) +10
Universitat Pompeu Fabra – 6,73% d'estudiants (77) -8
UNED – 1,84% d'estudiants (21) -2
Universitat de Lleida – 1,31% d'estudiants (15) -7
Universitat Abat Oliba – 1,31% d'estudiants (15) +14
Universitat Internacional de Catalunya – 1,05% d'estudiants (12) +2
Universitat Rovira i Virgili – 0,44% d'estudiants (5) +3

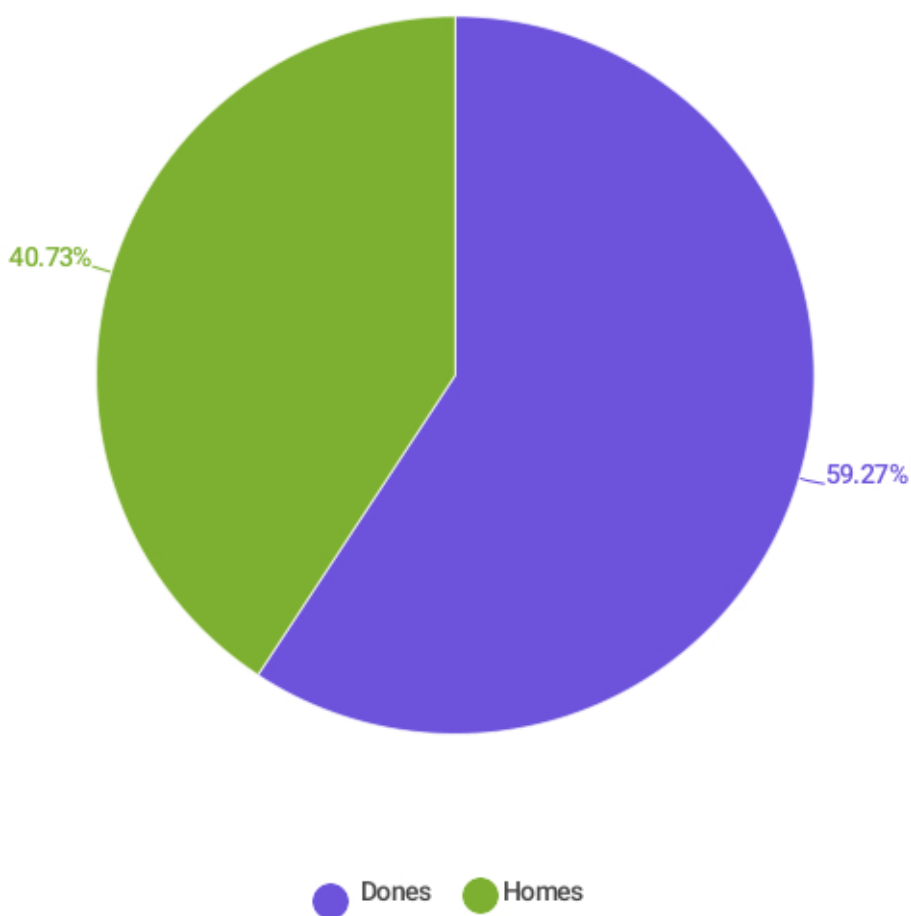
Nota: Universitat Ramon Llull i Escola d'Art i Superior de Disseny d'Olot enguany no han aportat dades a l'estudi.

Total d'alumnes per centre



Dels 1.144 estudiants de Grau amb domicili a la comarca de la Garrotxa, 678 són dones (el 59,26%) i 466 són homes (el 40,73%). Una tendència que es ve repetint des que recollim dades.

Gènere



Aquest any, però, hem volgut anar una mica més enllà resseguint les dades i ens hem fixat en el gènere predominant en alguns estudis, i és que després de més de 10 anys recollint aquesta informació veiem que en alguns graus predominen sempre les dones mentre que en d'altres ho fan els homes. Recollim aquí les dades d'aquells graus en què la diferència entre ambdós gèneres és de més de 10 estudiants:

Ciències de l'Activitat Física i l'Esport: 23 homes / 3 dones

Dret: 9 homes / 42 dones

Educació Infantil i Educació Primària: 27 homes / 71 dones

Educació Social: 4 homes / 24 dones

Enginyeria Informàtica: 38 homes / 3 dones
Enginyeria en Tecnologies Industrials: 27 homes / 5 dones
Infermeria: 8 homes / 30 dones
Medicina: 8 homes / 29 dones
Pedagogia: 2 homes / 16 dones
Psicologia: 12 homes / 62 dones
Traducció i Interpretació: 2 homes / 15 dones
Treball Social: 2 homes / 16 dones

Centrant-nos en els continguts d'aquests estudis veiem que les cures es concentren en el sector femení, ja que són els que acullen un nombre més alt d'estudiants del gènere femení, en termes generals, i també mirant-ho grau per grau.

És a dir, de les 678 dones que estan cursant graus universitaris durant aquest curs 2020-21, el 37% ho fan en graus relacionats amb les cures com Educació Infantil i Primària, Infermeria, Medicina, Pedagogia o Treball Social, entre d'altres.

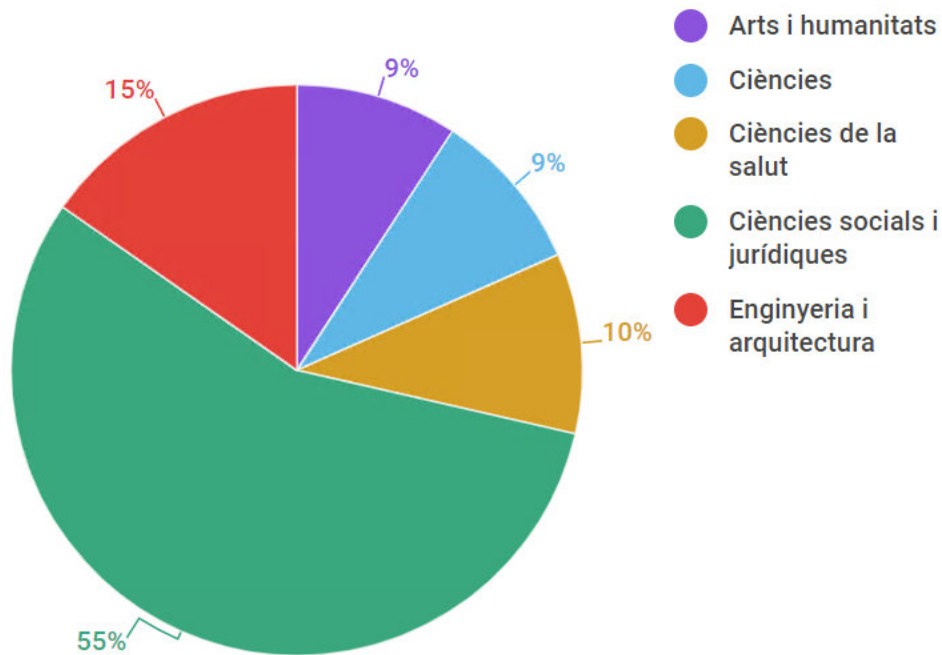
Seguint la classificació del Departament d'Universitats i Recerca de la Generalitat de Catalunya, a l'hora de reunir i ordenar les dades dels estudiants universitaris de la Garrotxa classifiquem els graus per branques de coneixement: Arts i humanitats, Ciències, Ciències de la Salut, Ciències Socials i Jurídiques i Enginyeries i Arquitectura.

La informació recollida aquest curs no aporta massa novetats respecte dels anys anteriors. A la branca de Ciències Socials i Jurídiques és on hi trobem més de la meitat dels estudiants de la comarca, el 55,1% (630), amb graus com Administració i Direcció d'Empreses, Educació Primària, Dret o Psicologia, que des de fa més de 5 anys són dels graus més estudiats pels universitaris de la comarca.

A força distància la segueixen els estudis d'Enginyeria i Arquitectura, amb el 15,4% (176), que l'any passat anaven en tercera posició després dels de Ciències de la Salut, que enguany recullen el 10,8% d'estudiants (124).

Els estudis d'Arts i Humanitats i Ciències estan pràcticament igualats amb el 9,4% (108) i el 9,3% (106) del estudiants de la Garrotxa.

Estudis curs 2020-21



Fundació d'Estudis Superiors d'Olot – Abril de 2021

Fonts: UAO – Universitat Abat Oliba; UAB – Universitat Autònoma de Barcelona; UB – Universitat de Barcelona; UdG – Universitat de Girona; UIC – Universitat Internacional de Catalunya; UdL – Universitat de Lleida; UOC – Universitat Oberta de Catalunya; UPC – Universitat Politècnica de Catalunya; UPF – Universitat Pompeu Fabra; URV – Universitat Rovira i Virgili; UVic-UCC – Universitat de Vic; UNED – Universidad Nacional de Educación a Distancia – Àrea d'Ocupació de l'Ajuntament d'Olot – Observatori del Treball de Catalunya (Generalitat de Catalunya).

Nota: Estudi realitzat a partir de les dades aportades per les mateixes universitats. S'han exclòs les dades de la formació contínua (postgraus i màsters propis) i no es disposa de dades d'estudiants en universitats no catalanes.